

## Beschrijving van de iWhite Express kit

iWhite Express is een revolutionair en veilig product voor het verkrijgen van wittere tanden, met een onmiddellijk resultaat in slechts EEN minuut. De ultradunne sponsstructuur heeft een groot absorptievermogen en verwijdert gemakkelijk hardnekkige vlekken en tandplak op moeilijk bereikbare tandoppervlakken. Het sponsje moet worden geactiveerd met een paar druppels van het iWhite Express teeth whitening serum dat natuurlijke vitaminkomplemen, glazuurversterkende werkzame stoffen en verfissende ingrediënten bevat voor een fris mondgevoel. De combinatie van het sponsje met het serum leidt tot parelwitte tanden en een langdurig schoon tandoppervlak.



Deze EEN minuut durende whitening behandeling mag éénmaal per week worden gebruikt.

iWhite Express is een unieke whitening behandeling bestaande uit een ultradun sponsje dat geactiveerd moet worden met behulp van een innovatief serum dat uw tanden witter maakt. iWhite Express is specifiek ontworpen met het oog op:

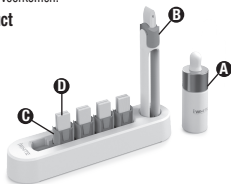
- **HET ACTIEF VERWIJDEREN VAN HARDNEKKIGE VLEKKEN** die veroorzaakt zijn door bepaalde VOEDING, DRANKEN en TABAK op moeilijk bereikbare tandoppervlakken zonder het tandglazuur te beschadigen. Dankzij de spons technologie zorgt dit innovatieve whitening product voor een onmiddellijk en schitterend witmakend effect.
- de vorming van tandplak **HELPEN VOORKOMEN** en **VLEKKEN** verwijderen die zich hechten aan tandplak dankzij natuurlijke vitaminkomplemen en in het iWhite Express teeth whitening serum.
- het tandglazuur **VERSTERKEN** en de tanden **REMINERALISEREN** door goed opneembare mineralen af te geven zoals calcium en magnesium.
- met behulp van Xylitol, het mondzuur **NEUTRALISEREN** en plakkerige biofilm **BESTRIJDEN** dat door slechte bacteriën in de mond geproduceerd wordt.
- een fris mondgevoel door gebruik van specifieke verfissende actieve ingrediënten.

Het is klinisch bewezen dat iWhite Express **VEILIG EN EFFECTIEF** is.

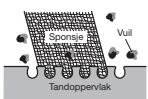
### Indicaties

iWhite Express is ontworpen voor tandreiniging en het verwijderen van hardnekkige tandvlekken. Het helpt tevens om plak te voorkomen.

### Product



- A. iWhite Express teeth whitening serum  
B. iWhite Express teeth whitening houder  
C. iWhite Express plastic opzetstuk  
D. iWhite Express vlekverwijderende sponsjes



Ultradun en zacht sponsje, gebaseerd op nanotechnologie en met een hoog absorptievermogen om tandvlekken en tandplak te verwijderen.

### Instructies voor gebruik

- Stap 1:** Zorg ervoor dat uw handen schoon en droog zijn.  
**Stap 2:** Gereedmaken voor gebruik



**Stap 3:** Schud voorzichtig het iWhite Express teeth whitening serum.



**Stap 4:** Activeer het vlekverwijderende sponsje met enkele druppels van het iWhite Express teeth whitening serum en wrijf **LICHTJES** over de tanden met de platte kant van het sponsje met verticale, op- en neergaande bewegingen.

Zorg ervoor dat er niet te veel druk op het sponsje gezet wordt. Gebruik een nieuw plastic opzetstuk als het sponsje beschadigd raakt.

**Stap 5:** Zorg ervoor dat het sponsje vochtig blijft tijdens gebruik. Breng indien nodig opnieuw meerdere druppels van het iWhite Express teeth whitening serum aan.

**Stap 6:** Spoel uw mond met water of mondwater.

**Stap 7:** Klik het plastic opzetstuk los van de houder en gooi het weg. Gebruik een nieuw plastic opzetstuk per behandeling.

### Onderhoud

Spoel de houder na elk gebruik met water. Gebruik geen reinigingsmiddelen die oplosmiddelen bevatten.

### Waarschuwingen

- Buiten bereik van kinderen bewaren.
- Niet aanbevelen voor kinderen jonger dan 14 jaar.
- Niet aanbevelen voor zwangere vrouwen of vrouwen die borstvoeding geven.
- Niet vaker gebruiken dan aangegeven.
- Deze behandeling niet liggend uitvoeren.
- Deze iWhite Express kit is uitsluitend bedoeld voor persoonlijk gebruik.
- Niet op de plastic delen en/of sponsjes bijten of kauwen.
- Vermijd het inslikken van delen van de houder, van het sponsje en/of het iWhite Express teeth whitening serum.
- Wanneer het iWhite Express teeth whitening serum in contact komt met de ogen moet u de ogen grondig met water spoelen.
- Zorg dat de plastic delen niet direct in contact komen met de zachte mondweefsels (tandvlees, tong, lippen) en de tanden.
- Beschadigde onderdelen mogen niet meer worden gebruikt.
- Controleer of het plastic opzetstuk correct op de houder vastgeklikt is.
- Controleer altijd of het sponsje correct op het plastic opzetstuk gepiaatst is. Als dit niet zo is, kan het sponsje loskomen en per ongeluk ingeslikt worden. Neem contact op met uw arts in geval van inslikken.
- Dit product niet gebruiken wanneer u een beugel, bite, facings, tandiersraden en/of -piercings draagt.
- Dit product niet gebruiken wanneer u tandvleesproblemen hebt. Stop de behandeling als u pijn of overgevoeligheid ondervindt; neem indien nodig contact op met uw tandarts of mondhygiënist.
- Gebruik van dit product is niet aanbevolen als u allergische reacties hebt op een van de ingrediënten van het iWhite Express teeth whitening serum en/of melamine.
- Als u een behandeling ondergaat voor een mondaandoening, raadpleeg dan voor gebruik uw tandarts of mondhygiënist.
- Gebruik dit product niet binnen 2 weken na een tandheelkundige en/of orthodontische behandeling (vullingen, kronen, implantaten...).
- Wij raden u aan om een keer in de 6 maanden naar uw tandarts te gaan voor een gezonde mondhygiëne.
- Op een koele en droge plaats bewaren, uit de buurt van warmte en direct zonlicht.
- Uit de buurt van vuil en stof houden.

## Description du kit de blanchiment dentaire iWhite Express

iWhite Express est un dispositif de blanchiment dentaire révolutionnaire, qui offre une sécurité garantie et une efficacité instantanée. La structure de l'éponge ultrarince possède une grande capacité d'absorption et élimine facilement les taches tenaces ainsi que la plaque dans les zones difficiles d'accès de la surface dentaire. Quelques gouttes du sérum de blanchiment iWhite Express contenant des enzymes blanchissantes naturelles, des agents de renforcement de l'émail et des agents rafraichissants pour une fraîcheur attendue suffisent à activer l'éponge. La combinaison de l'éponge et du sérum permet d'obtenir des dents d'un blanc nacré et une propreté de la surface dentaire de longue durée.



Ce traitement de blanchiment d'UNE minute peut être utilisé une fois par semaine.

iWhite Express est un traitement de blanchiment unique composé d'une éponge ultrarince qui doit être activée par un sérum de blanchiment des dents innovant. iWhite Express est spécialement conçu pour :


- **ÉLIMINER ACTIVEMENT** de la surface dentaire LES TACHES TENACES et difficiles à atteindre causées par certains ALIMENTS, certaines BOISSONS et le TABAC, et ce sans endommager l'émail. Grâce à la technologie de l'éponge, ce système de blanchiment innovant garantit un effet blanchissant immédiat et éclatant.
- **AIDER À PRÉVENIR** la formation de PLAQUE DENTAIRE et À **ÉLIMINER** LES TACHES qui y sont associées grâce à la présence d'enzymes blanchissantes naturelles dans le sérum de blanchiment dentaire iWhite Express.
- **RENFORCER** l'émail et **REMINÉRALISER** les dents grâce à des minéraux hautement disponibles, tels que le calcium et le magnésium.
- **NEUTRALISER** les acides buccaux et **LUTTER** contre le biofilm collant produit par les mauvaises bactéries de la bouche grâce au Xylitol.
- **RAFRAÎCHIR** L'HALEINE grâce à des agents rafraichissants spécifiques. L'EFFICACITÉ et la SÉCURITÉ de iWhite Express sont démontrées cliniquement.

L'EFFICACITÉ et la SÉCURITÉ de iWhite Express sont démontrées cliniquement.

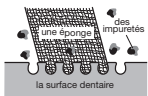
### Indications

iWhite Express est conçu pour le nettoyage des dents et l'élimination des taches dentaires tenaces. Il prévient également la formation de plaque.

### Produit



- A. Sérum de blanchiment dentaire iWhite Express  
B. Dispositif de blanchiment dentaire iWhite Express  
C. Tête en plastique iWhite Express  
D. Éponges antitaches iWhite Express



Éponge ultrarince et douce inspirée de la nanotechnologie avec une grande capacité d'absorption pour éliminer les taches et la plaque dentaire.

#### Mode d'emploi

**Étape n° 1 :** Assurez-vous d'avoir les mains propres et sèches.

**Étape n° 2 :** Préparation



**Étape n° 3 :** Secouez délicatement le sérum de blanchiment dentaire iWhite Express.



**Étape n° 4 :** Activez l'éponge antitaches en appliquant plusieurs gouttes du sérum blanchissant iWhite Express et frottez les dents **EN DOUCEUR** avec le côté plat de l'éponge, tout en effectuant des mouvements verticaux de haut en bas. Veillez à ne pas trop appuyer sur l'éponge. Si l'éponge est endommagée, utilisez une nouvelle tête en plastique.

**Étape n° 5 :** Veillez à ce que l'éponge reste humide pendant l'utilisation, et si nécessaire, réappliquez plusieurs gouttes du sérum de blanchiment dentaire iWhite Express.

**Étape n° 6 :** Rincez-vous la bouche avec de l'eau ou un bain de bouche.

**Étape n° 7 :** Détachez la tête en plastique de l'appareil et jetez-la. Utilisez une nouvelle tête en plastique pour chaque nouveau traitement.

#### Entretien

Nettoyez l'appareil à l'eau après chaque utilisation. N'employez pas de nettoyants à base de solvants.

#### Précautions d'emploi

- Tenir hors de portée des enfants.
- Déconseillé aux enfants de moins de 14 ans.
- Déconseillé aux femmes enceintes ou allaitantes.
- Ne pas dépasser la dose prescrite.
- Ne pas effectuer ce traitement en position couchée.
- Ce kit iWhite Express est uniquement destiné à un usage personnel.
- Ne pas mordre ou mâcher les pièces en plastique ou les éponges.
- Ne pas avaler des parties du dispositif, de l'éponge ou du sérum de blanchiment dentaire iWhite Express.
- Rincer abondamment à l'eau en cas de contact du sérum de blanchiment dentaire iWhite Express avec les yeux.
- Évitez le contact direct des pièces en plastique avec les tissus mous (buccaux (gencives, langue, lèvres) et les dents.
- Les pièces endommagées ne doivent plus être utilisées.
- Assurez-vous que la tête en plastique est correctement encliquetée sur l'appareil.
- Vérifiez toujours si l'éponge est correctement positionnée sur les têtes en plastique, sinon elle risque de se détacher et d'être avalée accidentellement. En cas d'ingestion, contactez votre médecin.
- N'utilisez pas ce dispositif si vous portez un appareil orthodontique, un faux palais ou une gouttière, des facettes, des bijoux dentaires ou des piercings.
- N'utilisez pas ce dispositif si vous souffrez de problèmes de gencives. Interrompez le traitement si vous ressentez une douleur ou une sensibilité excessive ; si nécessaire, contactez votre dentiste.
- L'utilisation de ce produit est déconseillée si vous souffrez de réactions allergiques à l'un des ingrédients du sérum de blanchiment dentaire iWhite Express ou à la mélanine.
- Si vous suivez un traitement pour un problème de santé bucco-dentaire, consultez votre dentiste avant utilisation.
- Ne pas utiliser ce produit dans les 2 semaines en cas de traitements dentaires ou orthodontiques (plombages, couronnes, implants...).
- Nous vous recommandons de consulter votre dentiste tous les 6 mois pour une hygiène bucco-dentaire saine.
- À conserver dans un endroit frais et sec, à l'abri de la chaleur et de la lumière directe du soleil.
- Tenir à l'écart de la saleté et de la poussière.

## Beschreibung: iWhite Express Set

iWhite Express ist ein revolutionäres, sicheres Zahnaufhellungsprodukt, das sofortige Ergebnisse liefert. Die ultradünne

Schwammstruktur verfügt über ein großes Absorptionsvermögen und entfernt mühelos hartnäckige Verfärbungen und Zahnbelag an schwer zugänglichen Bereichen der Zahnoberflächen.

Das Schwämmchen muss mit ein paar Tropfen iWhite Express Zahnaufhellungsserum aktiviert werden. Es enthält natürliche Enzyme zur Aufhellung, Wirkstoffe zur Stärkung des Zahnschmelzes und kühlende Wirkstoffe für ein Gefühl der Atemfrische. Die Kombination von Schwämmchen und Serum sorgt für strahlend weiße Zähne und langanhaltende Sauberkeit der Zahnoberfläche.



Diese Aufhellungsbehandlung dauert nur EINE Minute und kann einmal pro Woche durchgeführt werden.

iWhite Express ist ein einzigartiges Aufhellungssystem mit einem ultradünnen Schwämmchen, das mit einem innovativen Zahnaufhellungsserum aktiviert werden muss. iWhite Express wurde speziell für folgende Anwendungsziele entwickelt:


- **AKTIVE ENTFERNUNG** von **HARTNÄCKIGEN VERFÄRBUNGEN** durch **LEBENSMITTEL**, **GETRÄNKE** und **TABAK** an schwer zugänglichen Bereichen der Zahnoberfläche, ohne den Zahnschmelz zu schädigen. Dank der Schwammtechnologie sorgt dieses innovative Aufhellungssystem sofort und wirkungsvoll für weilere Zähne.
- **VORBEUGUNG** der Bildung von **ZAHNBELAG** und **ENTFERNUNG** von **VERFÄRBUNGEN**, die durch Zahnbelag hervorgerufen werden, dank natürlicher Aufhellungsenzyme im iWhite Express Zahnaufhellungsserum.
- **STÄRKUNG** des Zahnschmelzes und **REMINERALISIERUNG** der Zähne durch die Versorgung mit hochverfügbaren Mineralien wie Calcium und Magnesium.
- **NEUTRALISIERUNG** von Säuren im Mund und **BEKÄMPFUNG** von Biofilm aus schädlichen Bakterien im Mund durch Xylitol.
- **ATEMFrische** durch spezielle kühlende Wirkstoffe.

Die **SICHERHEIT** und **WIRKSAMKEIT** von iWhite Express ist klinisch nachgewiesen.

#### Indikationen

iWhite Express wurde für die Zahnreinigung und Entfernung hartnäckiger Zahnverfärbungen entwickelt. Außerdem beugt es der Bildung von Zahnbelag vor.

#### Produkt



- A. iWhite Express Zahnaufhellungsserum
- B. iWhite Express Zahnaufhellungsgerät
- C. iWhite Express Kunststoffkopf
- D. iWhite Express Schwämmchen zur Entfernung von Verfärbungen



Ultradünnes, weiches Schwämmchen auf Nanotechnologiebasis mit hohem Absorptionsvermögen zur Entfernung von Verfärbungen und Zahnbelag.

#### Anleitung

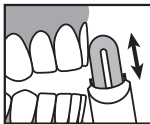
**Schritt 1 :** Ihre Hände sollten sauber und trocken sein.

**Schritt 2 :** Vorbereitung der Anwendung



**Schritt 3 :** Schütteln Sie das iWhite Express Zahnaufhellungsserum sanft.

**Schritt 4 :** Um Verfärbungen zu entfernen, aktivieren Sie das Aufhellungsserum und reiben Sie die Zähne mit der flachen Seite des Schwämmchens mit senkrechten Auf- und Abbewegungen sanft ab. Wenn das Schwämmchen sich ab-nutzt, verwenden Sie einen neuen Kunststoffkopf.



# iWHITE

instant teeth whitening

Express

**Schritt 5 :** Vergewissern Sie sich, dass das Schwämmchen während des Gebrauchs feucht bleibt, und geben Sie gegebenenfalls erneut Tropfen des iWhite Express Zahnaufhellungsserums darauf.

**Schritt 6 :** Spülen Sie Ihren Mund mit Wasser oder Mundwasser.

**Schritt 7 :** Nehmen Sie den Kunststoffkopf vom Gerät ab und entsorgen Sie ihn. Verwenden Sie für jede Behandlung einen neuen Kunststoffkopf.

#### Pflege

Reinigen Sie das Produkt nach jedem Gebrauch mit Wasser. Verwenden Sie keine lösemittelhaltigen Reiniger.

#### Wichtige Hinweise

- Außerhalb der Reichweite von Kindern aufbewahren.
- Für Kinder unter 14 Jahren nicht geeignet.
- Während der Schwangerschaft und Stillzeit nicht geeignet.
- Nicht häufiger als angegeben verwenden.
- Das Aufhellungsverfahren nicht in Bauchlage durchführen.
- Dieses iWhite Express Set ist nur für den persönlichen Gebrauch bestimmt.
- Nicht auf die Kunststoffteile und/oder Schwämmchen beißen und/oder daran herumkauen.
- Verschlucken von Teilen des Produkts, des Schwämmchens und/oder des iWhite Express Aufhellungsserums vermeiden.
- Bei Augenkontakt mit dem iWhite Express Aufhellungsserum gründlich mit Wasser ausspülen.
- Direkten Kontakt der Kunststoffteile mit dem Mundschleimhäuten (Zahnfleisch, Zunge, Lippen) und den Zähnen vermeiden.
- Beschädigte Teile sollten nicht weiter verwendet werden.
- Stellen Sie sicher, dass der Kunststoffkopf richtig an dem Gerät eingearbeitet ist.
- Prüfen Sie immer, ob das Schwämmchen richtig auf dem Kunststoffkopf platziert ist. Andernfalls besteht die Gefahr, dass sich das Schwämmchen löst und versehentlich verschluckt wird. Bei Verschlucken wenden Sie sich an Ihren Arzt.
- Verwenden Sie das Produkt nicht, wenn Sie Zahnsplangens, Retainer, Verblendungen, Zahnschmuck und/oder Piercings tragen.
- Verwenden Sie dieses Produkt nicht bei Zahnfleischproblemen. Bei Schmerzen oder Überempfindlichkeit die Behandlung abbrechen. Setzen Sie sich bei Bedarf mit Ihrem Zahnarzt in Verbindung.
- Personen, die auf einen der Inhaltsstoffe des iWhite Express Zahnaufhellungsserums und/oder auf Melamin allergisch reagieren, sollten das Produkt nicht verwenden.
- Wenn Sie wegen Erkrankungen im Mundraum in Behandlung sind, wenden Sie sich vor der Verwendung an Ihren Zahnarzt.
- Verwenden Sie das Produkt nicht während der ersten zwei Wochen nach einer Zahn- und/oder Kieferbehandlung (Füllungen, Kronen, Implantate ...).
- Für eine gesunde Mundhygiene empfehlen wir, alle sechs Monate einen Zahnarzt aufzusuchen.
- Produkt an einem trockenen, kühlen Ort und geschützt vor Hitze und direkter Sonneneinstrahlung aufbewahren.
- Produkt vor Staub und Schmutz schützen.

#### Fabrikant/Fabricant/Hersteller:

Sylphar nv  
Xavier De Cocklaan 42  
B-9831 Deurle, Belgium  
Tél. +32 9 321 70 80  
www.iwhiteinstant.com

#### Ingredients (iWhite Express teeth whitening serum/sérum de blanchiment dentaire iWhite Express/iWhite Express Zahnaufhellungsserum):

Aqua, Glycerin, Hydrated Silica, Xylitol, Magnesium Sulfate, Bromelain, Maltodextrin, Acacia Senegal Gum, Calcium Gluconate, Calcium Lactate, Xanthan Gum, Diazolidinyl Urea, Aroma, Sodium Citrate, Papain, Methyl Diisopropyl Propionamide, Limonene.

#### Inhoud/Contenu/Lieferumfang:

- 1 whitening houder / 1 dispositif de blanchiment / 1 Aufhellungsgerät
- 10 iWhite Express vlekverwijderende sponsjes met plastic opzetstukken / 10 éponges antitaches iWhite Express montées sur têtes en plastique / 10 iWhite Express Schwämmchen zur Entfernung von Verfärbungen, aufgebracht auf Kunststoffköpfe
- 1 iWhite Express teeth whitening serum (8 ml €) / 1 serum de blanchiment dentaire iWhite Express (8 ml €) / 1 iWhite Express Zahnaufhellungsserum (8 ml €)